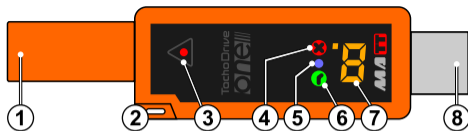


TachoDrive  
**one**

PROFESSIONAL TACHOGRAPH  
DATA DOWNLOAD KEY

**MATT**

## Klucz TD ONE



- |                           |                        |
|---------------------------|------------------------|
| ① Złącze do tachografu    | ⑤ LED - Bluetooth*     |
| ② Zaczek                  | ⑥ LED - pozostały czas |
| ③ Przycisk DL             | ⑦ Wyświetlacz 7-segm.  |
| ④ LED - ostrzeżenia/błędy | ⑧ Złącze USB           |

\* opcja

### Dane techniczne:

- Zgodność z tachografami	12 V / 24 V
- USB	2.0 Full Speed
- Pamięć (ok. 1400 odczytów)	512 MB
- Maksymalny pobór energii	400 mW
- Wymiary (DxSxW)	97 x 24 x 13 mm
- Waga	19 g

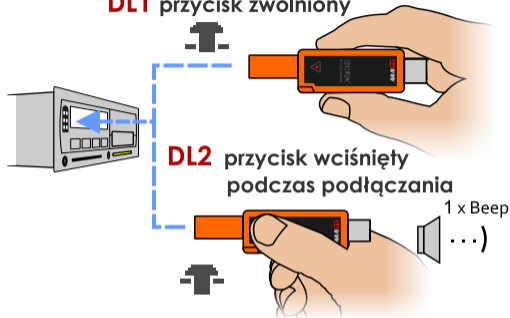
Short manual v1.1

PL

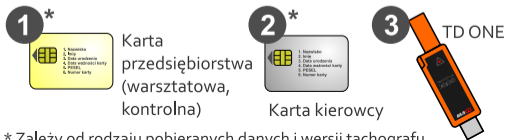
INFORMACJE

1

DL1 przycisk zwolniony

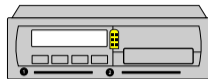


## Niezbędne do pobierania



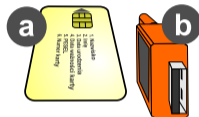
\* Zależy od rodzaju pobieranych danych i wersji tachografu

## Z TACHOGRAFU

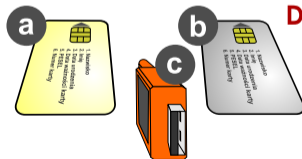


DL1 - ostatnie 90 dni

- dane techniczne
- zdarzenia i usterki



## Z TACHOGRAFU + KARTY KIEROWCY



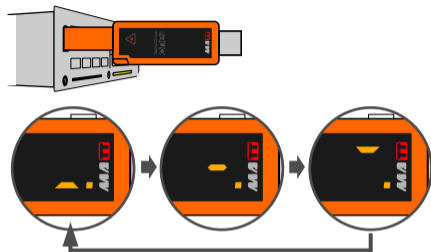
DL2 - ostatnie 90 dni

- dane techniczne
- zdarzenia i usterki
- karta kierowcy

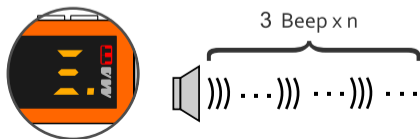
## Konfiguracja użytkownika



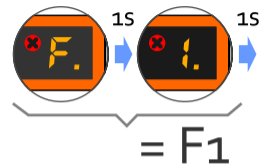
## Pobieranie w toku



## Pobieranie zakończone



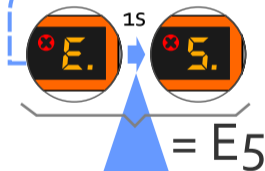
## Ostrzeżenia i błędy



F 1 2 3 ...

Kod ostrzeżenia

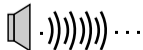
Str. 8



E 1 2 3 ...

Kod błędu

Str. 10



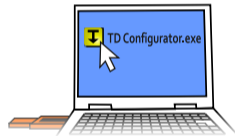
Długi Beep

## Etapy aktualizacji

- a** Podłącz TD ONE do komputera



- b** Uruchom aplikację TD Configurator



- c** Postępuj zgodnie z instrukcjami



Kod	Opis	Uwagi
F1	Pamięć zapełniona powyżej 95% swej pojemności	Przenieś dane z klucza do komputera.
F2	Dane zostały pobrane w części lub nie zostały pobrane	Brak danych w tachografie dla zadanego okresu lub dla podanego numeru karty przedsiębiorstwa.
F3	Dane z ustawionej konfiguracji klucza TD zostały pobrane w części	Brak danych specyficznych DTCO-1381 dla tego tachografu – zmień konfigurację klucza TD.
F4	Dane z ustawionej konfiguracji klucza TD zostały pobrane w części	Brak karty kierowcy w tachografie - zmień konfigurację klucza TD lub włóż kartę i ponów pobieranie danych.

Kod	Opis	Uwagi
F5	Nie działa Zegar Czasu Rzeczywistego (RTC) urządzenia TD ONE	Podłącz TD ONE do komputera uruchom aplikację TD Configurator i potwierdź synchronizację czasu. Możesz teraz pobrać dane. Jeżeli problem nadal występuje, wewnętrzna bateria litowa podtrzymująca pracę zegara RTC jest rozładowana. Proszę skontaktować się ze swoim dystrybutorem.
F6	Wbudowana Ochrona Antywirusowa usunęła wirusa	Przeskanuj komputer oprogramowaniem antywirusowym.
F7	Plik historii pobierania został uszkodzony	Usuń plik LastDownload.txt. Historia pobierania zostanie utracona. Nowy plik zostanie utworzony automatycznie.
F8	Nie zostały pobrane dane żadnego z wybranych dni w konfiguracji	Sprawdź konfigurację TD ONE.

Kod	Opis	Uwagi
<b>E1</b>	Niewłaściwe warunki do wykonania operacji	Brak karty uprawniającej do ściągania danych - ConditionsNotCorrect - RequestSequenceError
<b>E2</b>	Żądane dane nie są dostępne	Brak karty kierowcy podczas próby ściągania danych z karty - DataNotAvailable
<b>E3</b>	Wykonanie operacji niemożliwe	- UploadNotAccepted
<b>E4</b>	Funkcja nie jest obsługiwana przez tachograf	General reject, service not supported, subfunction not supported, incorrect message length, request out of range

Kod	Opis	Uwagi
<b>E5</b>	Brak odpowiedzi z tachografu	Minął limit czasu odpowiedzi. Brak odpowiedzi po trzech próbach.
<b>E6</b>	Błąd komunikacji z tachografem	
<b>E7</b>	Błąd pamięci TD ONE	Wykonaj formatowanie pamięci ew. skontaktuj się ze sprzedawcą.

# Gwarancja i serwis

Producent udziela na urządzenie 24 miesięcy ograniczonej gwarancji. liczonej od daty zakupu.

Producent dołożył wszelkich starań, by produkt działał poprawnie. Jednakże nie ponosi odpowiedzialności za ewentualne błędy w oprogramowaniu i błędne informacje znajdujące się w jego dokumentacji, oraz ich następstwa. Niniejsze urządzenie dostarczane jest "takie jakie jest", bez jakiegokolwiek gwarancji wyrażonej czy dorozumianej.

Sprzedający nie ponosi odpowiedzialności za jakiekolwiek przypadkowe, nieprzypadkowe, pośrednie lub podobne szkody, włącznie z każdą utratą korzyści lub danych, jakie powstały w wyniku użycia bądź braku możliwości użycia produktu, nawet jeśli kupujący nie został uprzedzony o możliwości powstania takich szkód. Nabywca ponosi pełne ryzyko co do możliwości użycia zakupionego produktu do określonego celu.

Aby zapewnić poprawne działanie urządzenia, niezbędne jest posiadanie najnowszej dostępnej wersji firmware.

WSZELKIE INFORMACJE DOTYCZĄCE PRODUKTU UZYSKASZ U SWEGO DYSTRYBUTORA.

Informacje dotyczące urządzenia znajdziesz także na stronie  
[www.tachodrive.com](http://www.tachodrive.com)

W przypadku wykrycia wadliwego działania urządzenia należy skontaktować się z DYSTRYBUTOREM.

Niniejsza gwarancja obowiązuje łącznie z dokumentem Standardowe Warunki Gwarancji dostępnym na stronie producenta: [www.matt.pl](http://www.matt.pl)



Dwustronny wyświetlacz



USB Full-Speed



Sygnalizacja dźwiękowa



Dwa profile pobierania - DL1, DL2



Automatyczne wpisywanie kodu PIN\*



Zegar czasu rzeczywistego



Małe wymiary



Bluetooth\*

\* opcja